



Sunny Tripower mit SMA Smart Connected

3.0 / 4.0 / 5.0 / 6.0

Mehr Erträge für private Haushalte:
Solarstrom intelligent erzeugen



Kompakt

- 1-Personen-Montage durch geringes Gewicht von 17 kg
- Minimaler Platzbedarf durch kompaktes Design

Komfortabel

- 100 % Plug & Play-Installation
- Kostenloses Online-Monitoring via SMA Energy App
- Automatisierter Service durch SMA Smart Connected
- Werksgarantieverlängerung von 5 auf 10 Jahre – kostenlos

Ertragreich

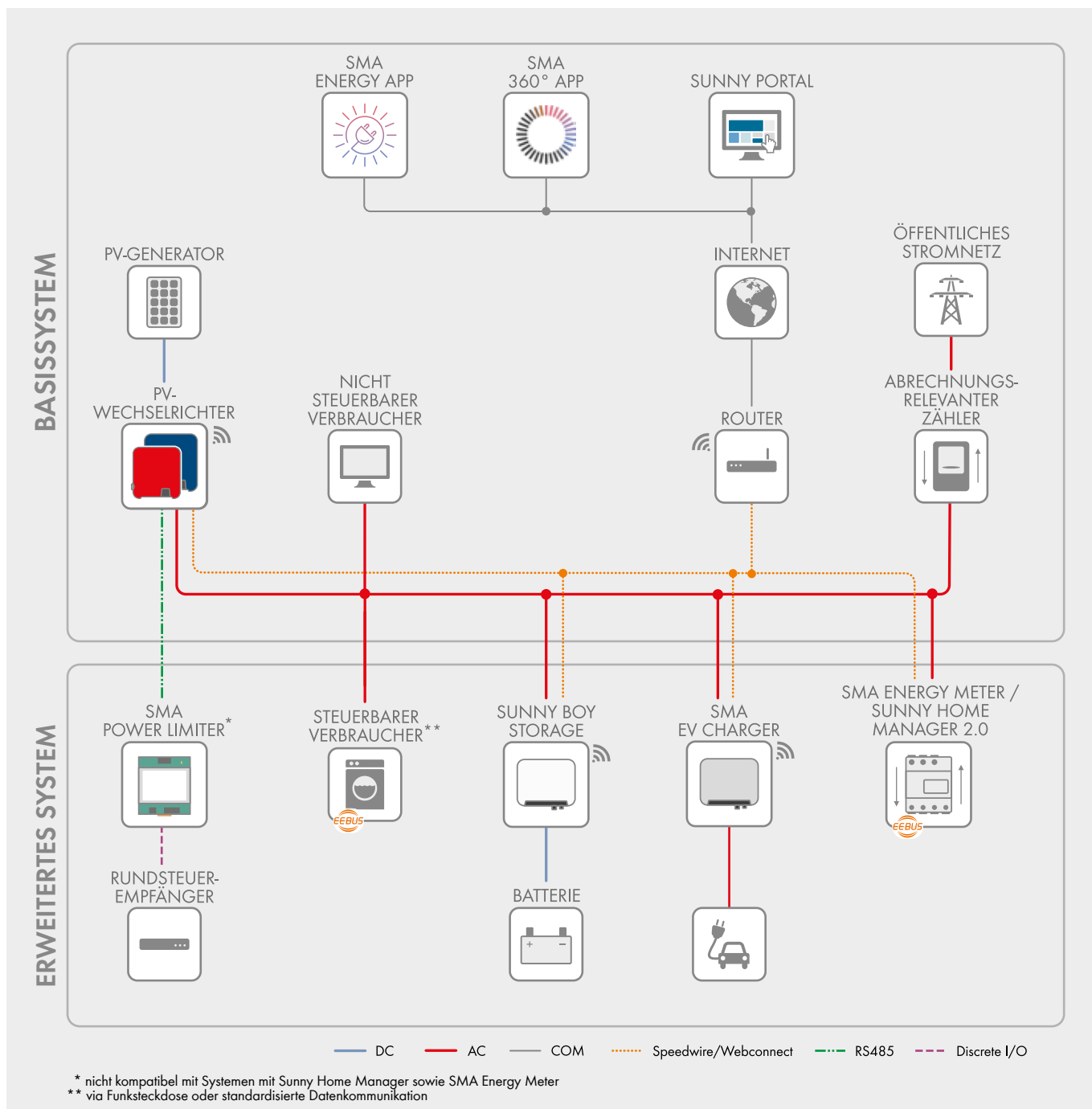
- Nutzung überschüssiger Energie durch dynamische Wirkleistungsbegrenzung
- Ertragssteigerung ohne Montageaufwand durch integriertes Verschattungsmanagement SMA ShadeFix

Kombinierbar

- Jederzeit erweiterbar um intelligentes Energiemanagement und Speicherlösungen
- Erweiterbar durch SMA Power Limiter für den Einsatz eines Rundsteuerempfängers

Der neue Sunny Tripower 3.0–6.0 sichert maximale Solarerträge für private Haushalte.

Er vereint den integrierten Service SMA Smart Connected mit intelligenter Technologie für alle Umgebungsanforderungen. Das Gerät ist durch seine extrem leichte Bauweise einfach zu installieren. Über die integrierte Weboberfläche lässt sich der Sunny Tripower schnell per Smartphone oder Tablet in Betrieb nehmen. Und für besondere Anforderungen auf dem Dach maximiert SMA ShadeFix den Ertrag der PV-Anlage. Aktuelle Kommunikationsstandards machen den Wechselrichter zukunftssicher und jederzeit flexibel erweiterbar um intelligentes Energiemanagement sowie SMA Speicherlösungen.



Funktionen BASISSYSTEM

- Einfache Inbetriebnahme via integrierter WLAN- und Speedwire-Schnittstelle
- Maximale Transparenz durch Visualisierung in Sunny Portal / SMA Energy App
- Investitionssicherheit durch SMA Smart Connected
- Modbus als Drittanbieter-Schnittstelle

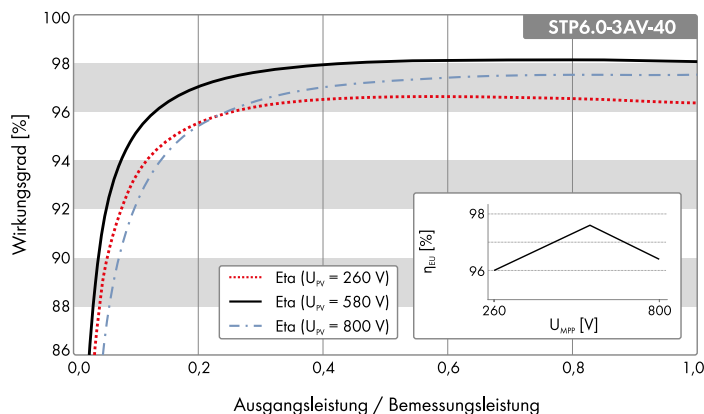
Funktionen ERWEITERTES SYSTEM

- Funktionen des Basissystems
- Reduktion des Netzbezugs und Erhöhung des Eigenverbrauchs durch Nutzung zwischengespeicherter Solarenergie
- Maximale Energienutzung durch prognosebasiertes Laden
- Erhöhter Eigenverbrauch durch intelligente Verbrauchersteuerung
- Einfache Einbindung von Rundsteuerempfängern via SMA Power Limiter

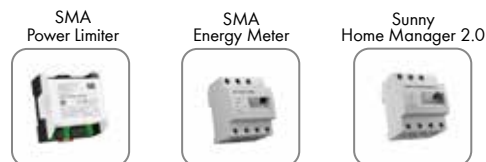
Mit SMA Energy Meter

- Maximale Anlagenutzung durch dynamische Begrenzung der Einspeisung ins Netz zwischen 0 % und 100 %
- Visualisierung der Energieverbräuche

Wirkungsgradkurve



Zubehör optional



Technische Daten	Sunny Tripower 3.0	Sunny Tripower 4.0	Sunny Tripower 5.0	Sunny Tripower 6.0
Eingang (DC)				
Max. Generatorleistung	6000 Wp	8000 Wp	9000 Wp	9000 Wp
Max. Eingangsspannung	850 V	850 V	850 V	850 V
MPP-Spannungsbereich	140 V bis 800 V	175 V bis 800 V	215 V bis 800 V	260 V bis 800 V
Bemessungseingangsspannung	580 V			
Min. Eingangsspannung / Start-Eingangsspannung	125 V / 175 V			
Max. nutzbarer Eingangsstrom Eingang A / Eingang B	12 A / 12 A			
Max. Kurzschlussstrom Eingang A / Eingang B	18 A / 18 A			
Anzahl der unabhängigen MPP-Eingänge / Strings pro MPP-Eingang	2 / A:1; B:1			
Ausgang (AC)				
Bemessungsleistung (bei 230 V, 50 Hz)	3000 W	4000 W	5000 W	6000 W
Bemessungsscheinleistung / Max. Scheinleistung	3000 VA / 3000 VA	4000 VA / 4000 VA	5000 VA / 5000 VA	6000 VA / 6000 VA
Nennspannung	3/N/PE; 220 V / 380 V 3/N/PE; 230 V / 400 V 3/N/PE; 240 V / 415 V			
Spannungsbereich	180 V bis 280 V			
Netzfrequenz / Bereich	50 Hz / 45 Hz bis 55 Hz 60 Hz / 55 Hz bis 65 Hz			
Bemessungsnetzfrequenz / Bemessungsnetzspannung	50 Hz / 230 V			
Bemessungsausgangsstrom / Max. Ausgangsstrom	3 x 4,4 A / 3 x 4,6 A	3 x 5,8 A / 3 x 6,1 A	3 x 7,3 A / 3 x 7,6 A	3 x 8,7 A / 3 x 9,1 A
Leistungsfaktor bei Bemessungsleistung / Verschiebungsfaktor einstellbar	1 / 0,8 übererregt bis 0,8 untererregt			
Einspeisephasen / Anschlussphasen	3 / 3			
Wirkungsgrad				
Max. Wirkungsgrad / europ. Wirkungsgrad	98,2 % / 96,5 %	98,2 % / 97,1 %	98,2 % / 97,4 %	98,2 % / 97,6 %
Schutzeinrichtungen				
Eingangsseitige Freischaltstelle	●			
Erdschlussüberwachung / Netzüberwachung	● / ●			
DC-Verpolungsschutz / AC-Kurzschlussfestigkeit / galvanisch getrennt	● / ● / –			
Allstromsensitive Fehlerstromüberwachungseinheit	●			
Schutzklasse (nach IEC 61140) / Überspannungskategorie (nach IEC 60664-1)	I / III			
Allgemeine Daten				
Maße (B / H / T)	435 mm / 470 mm / 176 mm (17,1 inch / 18,5 inch / 6,9 inch)			
Gewicht	17 kg (37,4 lb)			
Betriebstemperaturbereich	–25 °C bis +60 °C (–13 °F bis +140 °F)			
Geräuschemission, typisch	30 dB(A)			
Eigenverbrauch (Nacht)	5,0 W			
Topologie / Kühlkonzept	Transformatorlos / Konvektion			
Schutzart (nach IEC 60529)	IP65			
Klimaklasse (nach IEC 60721-3-4)	4K4H			
Zulässiger Maximalwert für die relative Feuchte (nicht kondensierend)	100 %			
Ausstattung				
DC-Anschluss / AC-Anschluss	SUNCLIX / AC-Stecker			
Anzeige über Smart Phone, Tablet, Laptop	●			
Schnittstellen: WLAN / Ethernet / RS485	▲ / ● / ●			
Kommunikationsprotokolle	Modbus (SMA, Sunspec), Webconnect, SMA Data			
Verschattungsmanagement: SMA ShadeFix (integriert)	●			
Garantie: 5 / 10 / 15 Jahre	● / ●* / ○			
Zertifikate und Zulassungen (weitere auf Anfrage)	AS4777.2, C10/11, CE, CEI 0-21, DEWA 2016, DIN EN 62109-1/IEC 62109-1, DIN EN 62109-2/IEC 62109-2, DK1/2 Typ A, EN 50549-1, EN 62116, G98-1, G99-1, IEC 61727, IEC 50438, NEN-EN 50438, NRS 097-2-1, PPDS, PPC, RD 1699, SI 4777.2, TOR Erzeuger Typ A, UTE C15-712, VDE-AR-N 4105, VDE-0126-1-1, VFR 2014			
Zertifikate und Zulassungen (in Planung)	NBR 16149			
Länder-Verfügbarkeit SMA Smart Connected	AU, AT, BE, CH, DE, ES, FR, IT, LU, NL, UK			
Typenbezeichnung	STP3.0-3AV-40	STP4.0-3AV-40	STP5.0-3AV-40	STP6.0-3AV-40

● Serienausstattung ○ Optional – Nicht verfügbar ▲ Je nach Verfügbarkeit Angaben bei Nennbedingungen Stand: 02/2023

* bei Registrierung des Geräts über die SMA Produktregistrierung Homepage (sma-service.com). Es gelten die Bedingungen der SMA Werksgarantie. Weitere Informationen unter SMA.de

Sunny Tripower 3.0 / 4.0 / 5.0 / 6.0



SMA ShadeFix - Solarerträge intelligent optimieren

Bewährte Produktfeatures und integrierte Software-Lösungen sorgen für Ertragsoptimierung über die gesamte Anlagenlebensdauer. Auch bei Verschattung. Die patentierte Wechselrichter-Software SMA ShadeFix optimiert den Solarertrag in nahezu jeder Situation. Zusätzliche Sicherheit gibt das Wechselrichter-Monitoring SMA Smart Connected, das Fehler frühzeitig erkennt und dem Installateur automatisch meldet.



SMA Smart Connected - Proaktive Kommunikation bei Fehler

SMA Smart Connected* ist das kostenfreie Monitoring des Wechselrichters über SMA Sunny Portal. Bei einem Wechselrichter-Fehler informiert SMA den Anlagenbetreiber und den Installateur proaktiv. Das spart wertvolle Arbeitszeit und Kosten.

Mit SMA Smart Connected profitiert der Installateur von schnellen Diagnosen durch SMA. Er kann die Fehler entsprechend schnell beheben und mit zusätzlichen attraktiven Serviceleistungen beim Kunden punkten.

*) Details siehe Dokument "Leistungsbeschreibung - SMA SMART CONNECTED"