

405 W+

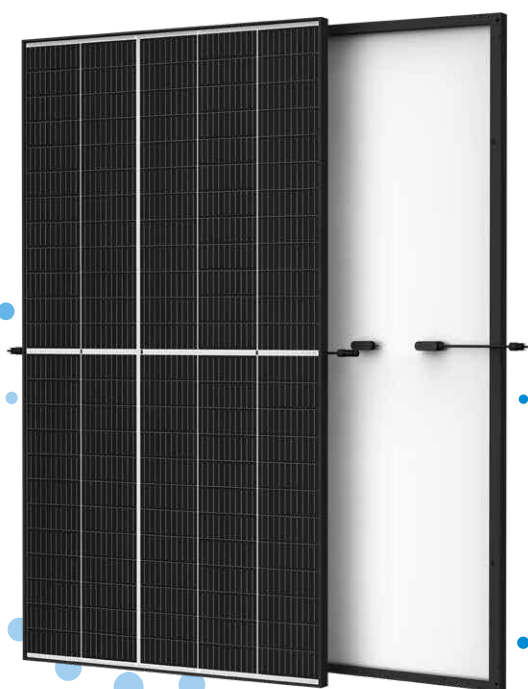
MAXIMALE NENNLEISTUNG

0/+5 W

POSITIVE LEISTUNGSTOLERANZ

21,1%

MAXIMALER WIRKUNGSGRAD



Kleine Maße, große Leistung

- Bis zu 405 W Spitzenleistung, 21,1 % Modulwirkungsgrad mit High-Density-Zellverbindungstechnologie
- Multi-Busbar-Technologie für mehr Absorption, geringeren Serienwiderstand, verbesserte Stromableitung und erhöhte Zuverlässigkeit
- Exzellentes Schwachlichtverhalten (IAM) durch optimierte Zellprozesse und Materialien



Universelle Lösung für Wohn- und Gewerbedächer

- Hohe Kompatibilität mit verfügbaren Wechselrichtern, Optimierern und Montagesystemen
- Leichte Handhabung durch perfekte Größe und geringes Gewicht. Optimierte Transportkosten
- Geringere Montagekosten bei erhöhter Leistung und Effizienz
- Flexible Installationslösungen für den Systemeinsatz



Hohe Zuverlässigkeit

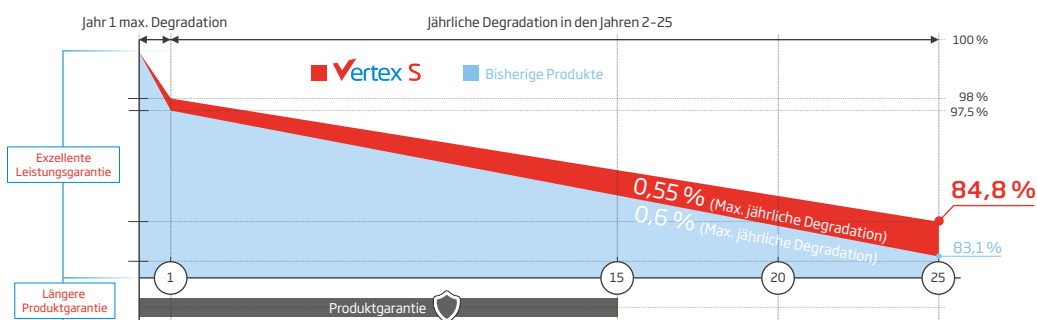
- 6.000 Pa Schneelast (Testlast)
- 4.000 Pa Windlast (Testlast)

Erweiterte Garantie für Vertex S

2 %
Max. Degradation in Jahr 1

0,55 %
Max. jährliche Degradation in den Jahren 2-25

15 Jahre
Produktgarantie

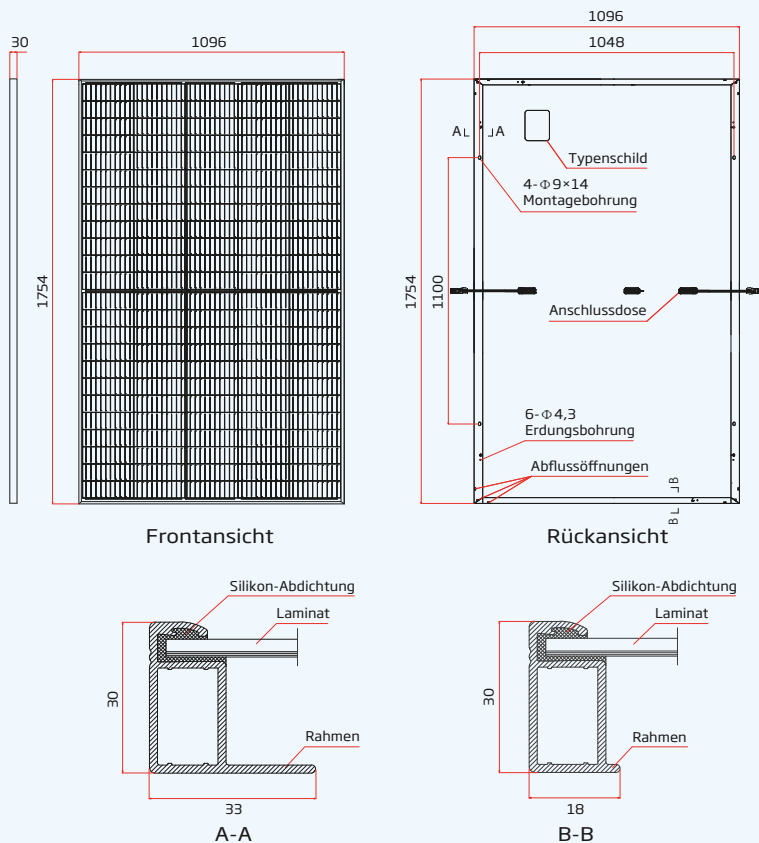


Umfassende Produkt- und Systemzertifikate

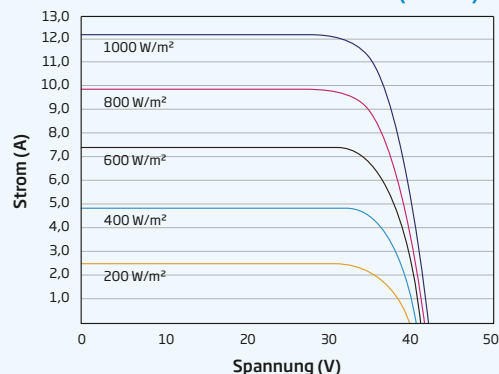


IEC61215/IEC61730/IEC61701/IEC62716
ISO 9001: Qualitätsmanagementsystem
ISO 14001: Umweltmanagementsystem
ISO 14064: Verifizierung der CO₂-Bilanz
ISO 45001: Arbeitsschutzmanagementsystem

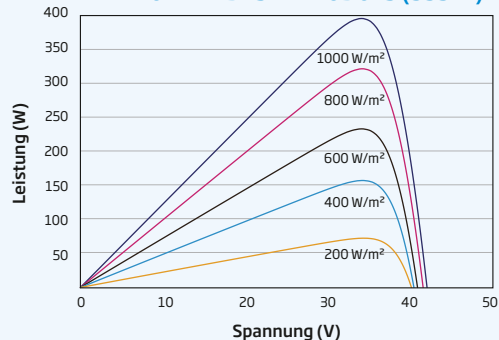
ABMESSUNGEN DES PV-MODULS (Einheit: mm)



I-V KURVEN DES PV-MODULS (395 W)



P-V KURVEN DES PV-MODULS (395 W)



ELEKTRISCHE DATEN (STC)

	TSM-390 DE09.08	TSM-395 DE09.08	TSM-400 DE09.08	TSM-405 DE09.08
Nominalleistung- P_{MAX} (Wp)*	390	395	400	405
Leistungstoleranz- P_{MAX} (W)	0/+5	0/+5	0/+5	0/+5
Spannung im MPP- U_{MPP} (V)	33,8	34,0	34,2	34,4
Strom im MPP- I_{MPP} (A)	11,54	11,62	11,70	11,77
Leerlaufspannung- U_{oc} (V)	40,8	41,0	41,2	41,4
Kurzschlussstrom- I_{sc} (A)	12,14	12,21	12,28	12,34
Modulwirkungsgrad η_m (%)	20,3	20,5	20,8	21,1

STC: Einstrahlung 1000 W/m², Zelltemperatur 25 °C, Spektrale Verteilung von AM 1,5 *Mess toleranz: ±3 %

MECHANISCHE DATEN

Solarzellen	Monokristallin
Zellanordnung	120 Zellen
Modulmaße	1.754×1.096×30 mm
Gewicht	21,0 kg
Glas	3,2 mm, hochtransparentes, anti-reflexbeschichtetes hitzevorgespanntes Glas
Verkapselungsmaterial	EVA/POE
Rückseitenfolie	Weiß
Rahmen	30 mm eloxierte Aluminiumlegierung
Anschlussdose	IP 68
Kabel	Photovoltaikkabel: 4,0 mm² Querformat: 1.100/1.100 mm Hochformat: 280/280 mm*
Stecker	TS4/MC4 EV02*

*Nur auf Bestellung

ELEKTRISCHE DATEN (NOCT)

	TSM-390 DE09.08	TSM-395 DE09.08	TSM-400 DE09.08	TSM-405 DE09.08
Ausgangsleistung- P_{MAX} (Wp)	295	298	302	306
Spannung im MPP- U_{MPP} (V)	31,8	32,0	32,2	32,5
Strom im MPP- I_{MPP} (A)	9,26	9,32	9,38	9,41
Leerlaufspannung- U_{oc} (V)	38,4	38,6	38,8	38,9
Kurzschlussstrom- I_{sc} (A)	9,78	9,84	9,90	9,95

NOCT: Einstrahlung 800 W/m², Umgebungstemperatur 20 °C, Windgeschwindigkeit 1 m/s.

TEMPERATURWERTE

NOCT (Nennbetriebstemperatur der Zelle)	43 °C (±2 K)
Temperaturkoeffizient von P_{MAX}	-0,34 %/K
Temperaturkoeffizient von V_{oc}	-0,25 %/K
Temperaturkoeffizient von I_{sc}	0,04 %/K

EINSATZBEREICH

Betriebstemperatur	-40 bis +85 °C
Maximale Systemspannung	1.500 V DC (IEC)
Maximale Absicherung	20 A

GARANTIE

15 Jahre Produktgarantie auf die Verarbeitung
 25 Jahre Leistungsgarantie
 2 % max. Degradation im ersten Jahr
 0,55 % max. jährliche Degradation

(Nähere Details finden Sie in den Bedingungen der beschränkten Garantie)

VERPACKUNGSEINHEITEN

Module pro Karton	36 Stck.
Module pro 40-Fuß-Container	936 Stck.