

# Q.PEAK BLK-G4.1 280-300

## Q.ANTUM SOLARMODUL

Das neue Hochleistungsmodul **Q.PEAK BLK-G4.1** ist die ideale Lösung für private Aufdachanlagen, dank seiner innovativen Zelltechnologie **Q.ANTUM**. Das Weltrekord-Zelldesign wurde entwickelt, um die herausragende Leistung unter realen Bedingungen zu erzielen – auch bei geringer Strahlungsintensität sowie an klaren, heißen Sommertagen.



### Q.ANTUM ZELLTECHNOLOGIE: NIEDRIGE STROMGESTEHUNGSKOSTEN

Höherer Ertrag pro Fläche und niedrigere BOS-Kosten dank hoher Leistungsklassen und einer Effizienz von bis zu 18,3 %.



### INNOVATIVE ALLWETTER-TECHNOLOGIE

Optimale Erträge bei allen Wetterlagen dank herausragendem Schwachlicht- und Temperaturverhalten.



### ANHALTENDE LEISTUNGSSTÄRKE

Langfristige Ertragssicherheit dank Anti LID Technology, Anti PID Technology<sup>1</sup>, Hot-Spot Protect und Traceable Quality Tra.Q™.



### LEICHTGEWICHTIGER QUALITÄTSRAHMEN

Rahmen aus High-Tech-Aluminiumlegierung, zertifiziert für hohe Schnee- (5400 Pa) und Windlasten (4000 Pa).



### MAXIMALE KOSTENREDUZIERUNG

Bis zu 10 % verringerte Logistikkosten dank höherer Modulkapazität pro Transportbox.



### INVESTITIONSSICHERHEIT

12 Jahre Produktgarantie sowie 25-jährige lineare Leistungsgarantie<sup>2</sup>.



www.VDEInfo.com  
ID. 40032587



### DIE IDEALE LÖSUNG FÜR:



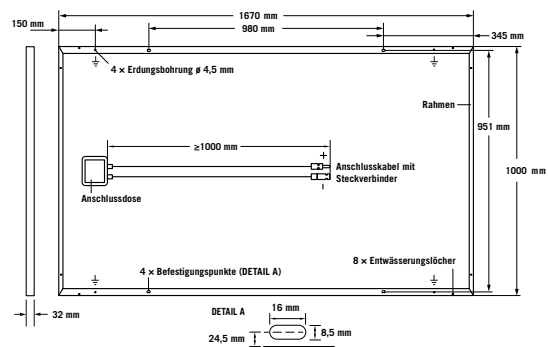
Private  
Aufdachanlagen

<sup>1</sup> APT-Bedingungen nach IEC/TS 62804-1:2015, Methode B (~1500V, 168h)

<sup>2</sup> Für weitere Informationen siehe Rückseite dieses Datenblatts.

## MECHANISCHE SPEZIFIKATIONEN

<b>Format</b>	1670 mm × 1000 mm × 32 mm (inklusive Rahmen)
<b>Gewicht</b>	18,5 kg
<b>Frontabdeckung</b>	3,2 mm thermisch vorgespanntes Glas mit Antireflexions-Technologie
<b>Rückabdeckung</b>	Verbundfolie
<b>Rahmen</b>	Schwarz eloxiertes Aluminium
<b>Zelle</b>	6 × 10 monokristalline Q.ANTUM Solarzellen
<b>Anschlussdose</b>	66-77 mm × 90-115 mm × 15-20 mm, Schutzart ≥ IP67, mit Bypassdioden
<b>Kabel</b>	4 mm <sup>2</sup> Solarkabel; (+) 1000 mm, (–) 1000 mm
<b>Steckverbinder</b>	Multi-Contact, MC4, IP65 und IP68



## ELEKTRISCHE KENNGRÖSSEN

LEISTUNGSKLASSEN			280	285	290	295	300
MINIMALLEISTUNG BEI STANDARD TESTBEDINGUNGEN, STC <sup>1</sup> (LEISTUNGSTOLERANZ +5 W / –0 W)							
Minimum	Leistung bei MPP <sup>2</sup>	P <sub>MPP</sub> [W]	280	285	290	295	300
	Kurzschlussstrom*	I <sub>SC</sub> [A]	9,49	9,56	9,63	9,70	9,77
	Leerlaufspannung*	U <sub>OC</sub> [V]	38,62	38,91	38,19	39,48	39,76
	Strom bei MPP*	I <sub>MPP</sub> [A]	8,89	8,98	9,07	9,17	9,26
	Spannung bei MPP*	U <sub>MPP</sub> [V]	31,50	31,73	31,96	32,19	32,41
	Effizienz <sup>2</sup>	η [%]	≥ 16,8	≥ 17,1	≥ 17,4	≥ 17,7	≥ 18,0
MINIMALLEISTUNG BEI NORMALEN BETRIEBSBEDINGUNGEN, NOC <sup>3</sup>							
Minimum	Leistung bei MPP <sup>2</sup>	P <sub>MPP</sub> [W]	207,2	210,9	214,6	218,3	222,0
	Kurzschlussstrom*	I <sub>SC</sub> [A]	7,65	7,71	7,77	7,82	7,88
	Leerlaufspannung*	U <sub>OC</sub> [V]	36,11	36,38	36,65	36,92	37,19
	Strom bei MPP*	I <sub>MPP</sub> [A]	6,96	7,04	7,12	7,20	7,27
	Spannung bei MPP*	U <sub>MPP</sub> [V]	29,76	29,95	30,14	30,33	30,52

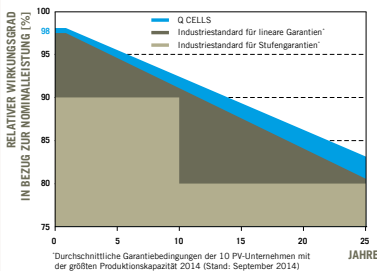
<sup>1</sup> 1000 W/m<sup>2</sup>, 25 °C, Spektrum AM 1.5 G

<sup>2</sup> Messtoleranzen STC ± 3%; NOC ± 5 %

<sup>3</sup> 800 W/m<sup>2</sup>, NOCT, Spektrum AM 1.5 G

\* Typische Werte, tatsächliche Werte können abweichen

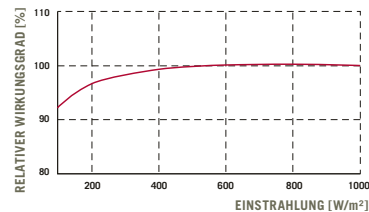
### Q CELLS LEISTUNGSGARANTIE



Mindestens 98 % der Nennleistung innerhalb des ersten Jahres. Danach max. 0,6 % Degradation pro Jahr. Mindestens 92,6 % der Nennleistung nach 10 Jahren. Mindestens 83,6 % der Nennleistung nach 25 Jahren.

Alle Daten innerhalb der Messtoleranzen. Volle Produkt- und Leistungsgarantien entsprechend der jeweils gültigen Garantien der Q CELLS Vertriebsgesellschaft Ihres Landes.

### SCHWACHLICHTVERHALTEN



Typische Modulleistung unter niedrigen Einstrahlungsbedingungen im Vergleich zu STC-Bedingungen (25 °C, 1000 W/m<sup>2</sup>).

### TEMPERATURKOEFFIZIENTEN

<b>Temperaturkoeffizient I<sub>SC</sub></b>	α	[%/K]	+ 0,04	<b>Temperaturkoeffizient U<sub>OC</sub></b>	β	[%/K]	– 0,28
<b>Temperaturkoeffizient P<sub>MPP</sub></b>	γ	[%/K]	– 0,39	<b>Nennbetriebs-Zellentemperatur</b>	NOCT	[°C]	45

## KENNGRÖSSEN ZUR SYSTEMEINBINDUNG

<b>Maximale Systemspannung</b>	U <sub>sys</sub> [V]	1000	<b>Schutzklasse</b>	II
<b>Rückstrombelastbarkeit</b>	I <sub>r</sub> [A]	20	<b>Brandklasse</b>	C
<b>Drucklast/Zuglast (Test-Last nach IEC 61215)</b>	[Pa]	5400/4000	<b>Zulässige Modultemperatur im Dauerbetrieb</b>	– 40 °C – + 85 °C

## QUALIFIKATIONEN UND ZERTIFIKATE

VDE Quality Tested; IEC 61215 (Ed. 2); IEC 61730 (Ed. 1), Anwendungsklasse A  
Dieses Datenblatt entspricht der DIN EN 50380.



## PARTNER

**HINWEIS:** Den Anweisungen in der Installationsanleitung ist unbedingt Folge zu leisten. Weitere Informationen zur freigegebenen Nutzung der Produkte sind der Installations- und Betriebsanleitung zu entnehmen oder können beim Technischen Service erfragt werden.

Hanwha Q CELLS GmbH

Sonnenallee 17-21, 06766 Bitterfeld-Wolfen, Germany | TEL +49 (0)3494 66 99-23444 | FAX +49 (0)3494 66 99-23000 | EMAIL sales@q-cells.com | WEB www.q-cells.com

Engineered in Germany

